










Développer l'attractivité du site en s'appuyant sur les grands équipements desservis par le tramway








Les équipements

-  Mairies
-  Equipements à l'échelle de l'agglomération.
-  Equipements de proximité
-  Plan écoles GPV
-  Plan équipements GPV
-  Centres commerciaux échelle de l'agglomération
-  Centres commercial de proximité.
-  Centralités existantes et potentielles
-  Equipements de loisirs ou sportif echelle agglomération
-  Equipements de loisirs ou sportif de proximité
-  Parcs à l'échelle de l'agglomération
-  Parcs et jardins de proximité
-  Édifices remarquables

Espaces verts

-  Grandes continuités paysagères à préserver et à valoriser, territoire du Parc des Côteaux

Transports et déplacements

-  Projet de tramway 1ère et 2ème phase
-  Parking de rabattement et parcs relais 1ère, 2ème phase
-  Gare multimodale, réseau régional SNCF / Tramway, gare de passage
-  Doublement de la voie SNCF
-  Futur franchissement SNCF
-  Réseau autoroutier, grandes coupures péri-urbaines
-  Réseau structurant primaire

Equipements, commerces et déplacements

